
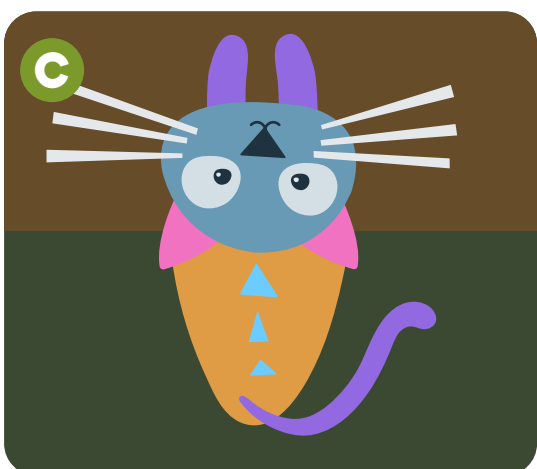

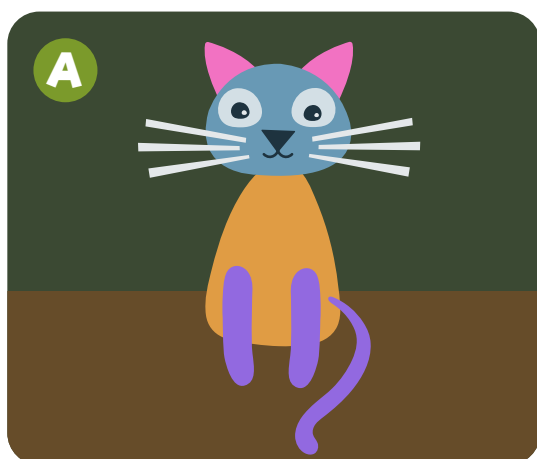


Um Gato Bem Disposto


Vamos criar um novo amiguinho para a gata Renata?

- 1** Pinta os moldes no verso desta folha. Podes também colar papéis coloridos e recortes de jornais e revistas.
- 2** Recorta os moldes desta folha.
- 3** Dispõe os recortes por cima de uma cartolina preta e experienta várias posições para o teu gato. Observa algumas ideias de posições.





DÁ A MÃO À
FLORESTA



- **Pinta o teu gato bem-disposto! Depois, recorta e cola as peças umas às outras para dar forma ao novo amiguinho da gata Renata!**